

## COMO REALIZAR O CADASTRO NA PLATAFORMA

Seja bem vindo(a).

Esta plataforma é do Sesc em Santa Catarina para receber projetos das áreas de CULTURA e EDUCAÇÃO.

Primeiramente, leia o Regulamento e em seguida acesse esta área de dúvidas.

Caso ainda haja dúvida, entre na área Fale Conosco e envie sua mensagem.


### Como inscrevo minha proposta?

1º Acesse <https://sesc.idcult.com.br/> com navegador Google Chrome ou Firefox

2º Vá até a área “Acessar Minha Conta” para acessar conta existente, relembrar senha ou criar uma nova conta. Este primeiro cadastro é com dados de Pessoa Física ou com dados do Responsável Legal da empresa que representa.

Este mesmo usuário poderá inscrever tanto projetos em seu nome como Pessoa Física, quanto em nome da Instituição que representa.

Em seguida, clique em “Inscriver Projeto”



3º Após clicar em “Inscrever Projeto”, o proponente deverá escolher em qual projeto a sua proposta se adequa e clicar em “Quero me Inscrever”

REDE DE TEATROS SESC	BAÚ DE HISTÓRIAS	INSCRIÇÃO PARA OFICINAS	REDE SESC DE GALERIAS
<p>Projeto que irá promover, em 2020, a circulação* de espetáculos e shows nas linguagens de teatro, dança, circo ou música. Podem participar da seletiva apenas artistas/grupos residentes em Santa Catarina.</p> <p>* circulação nos 08 teatros do Sesc em Santa Catarina nas cidades de Lages, Chapecó, Concórdia, Laguna, Florianópolis, Itajaí, Jaraguá do Sul e Joinville.</p>	<p>Projeto que promove a circulação* pelo estado de Santa Catarina de 04 artistas ou grupos que se dedicam a narração de histórias e que tenham espetáculos com, no mínimo, 35 minutos de duração. Podem participar da seletiva os grupos de qualquer parte do país.</p> <p>* As apresentações são feitas, em sua maioria, em escolas ou auditórios.</p>	<p>Oferta de conteúdo teórico e/ou prático nas áreas de Artes Visuais, Literatura, Música, Teatro, Dança, Circo, Audiovisual, Produção, Mediação Cultural, Artesanato, Cultura Popular e Acessibilidade em encontros de curta duração (entre 12h e 36h/aula) para público específico ou público em geral. Podem participar da seletiva assessores de qualquer parte do país.</p>	<p>Projeto que visa promover a realização de exposições de artes visuais, individuais ou coletivas, nas 6 galerias do Sesc Santa Catarina. Podem participar da seletiva apenas artistas ou coletivos residentes em Santa Catarina.</p>
<p>Quero me inscrever</p>	<p>Quero me inscrever</p>	<p>Quero me inscrever</p>	<p>Quero me inscrever</p>

4º Em seguida, aparecerá o nome do projeto para o qual se está mandando a proposta, o texto do regulamento estará disponível, e, antes de continuar, o proponente de clicar em “Li e estou de acordo” antes de continuar.

#### BAÚ DE HISTÓRIAS

 Li e estou de acordo.'" data-bbox="144 502 842 733"/>

**Sesc**

**SESC EM SANTA CATARINA**  
**REGULAMENTO PARA SELEÇÃO DE PROJETOS CULTURAIS 2020**

**INTRODUÇÃO**

O Serviço Social do Comércio – Sesc, Departamento Regional em Santa Catarina, informa aos interessados os procedimentos para cadastro de projetos artísticos para compor o Banco de Dados do Programa de Cultura do Sesc em Santa Catarina para o ano de 2020.


**OBJETIVO**

1º  Li e estou de acordo.

5º Logo abaixo, digite o título do projeto, escolha se quer inscrevê-lo como Pessoa Física ou Pessoa Jurídica, ou ainda cadastre um novo proponente “Pessoa Jurídica”.

2º Título do Projeto:

3º Clique sobre o proponente que deseja inscrever no projeto:

 MARISTELA ALVES DE MEDEIROS **PESSOA FÍSICA**

SERVICO SOCIAL DO COMERCIO - SESC AR/SC **PESSOA JURÍDICA**

**CADASTRAR OUTRO PROPONENTE**

Copyright © 2019 | Plataforma IdCult Sesc  
Tecnologia IdCult

6º Ao escolher uma das opções de proponente, a Plataforma irá gerar um número para a sua inscrição com o status de “Não Enviado”. Neste ponto já se tem acesso ao formulário que contém 3 abas referentes ao: preenchimento dos dados do Proponente, dados bancários do Proponente, e dados da Proposta.. Você poderá preencher os dados iniciais, salvar e concluir sua inscrição em outro momento. Ou seja, não é necessário fazer a inscrição do projeto inteiro de uma vez, mas **sempre** deverá **salvar** quando fizer uma alteração.

## Inscrição

SERVICO SOCIAL DO COMERCIO - SESC AR/SC

Inscrição N° #2519352 teste final

**NÃO ENVIADO**

1 Dados do Proponente 2 Dados Bancários 3 Descrição da Proposta

7° O botão “**Salvar**” estará sempre no final da página em que você se encontra, independente da aba em que estiver. Sempre que fizer uma alteração, é necessário clicar nele, pois a plataforma não salva alterações automaticamente. Aqui você também poderá remover a sua inscrição. **ATENÇÃO**: só clique em “Enviar Inscrição” quando tiver finalizado o preenchimento completo de todas as 3 abas do formulário.

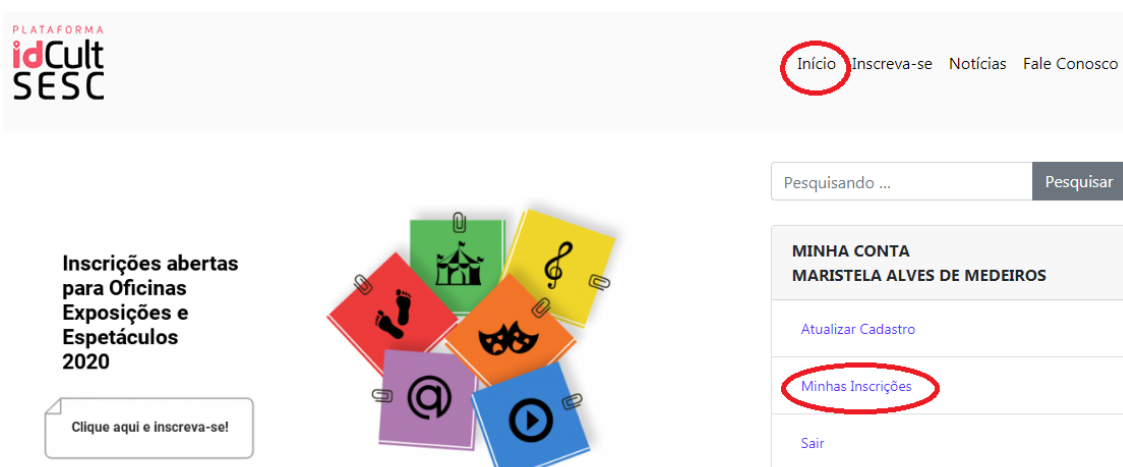
### ATENÇÃO

Somente envie sua inscrição depois de preencher todo o formulário. É possível salvar as alterações até o preenchimento completo do formulário para, então, Enviar Inscrição.




### Já iniciei ou já enviei a inscrição de uma proposta, onde eu acesso?

No menu “Minha Conta”, ao clicar em “Minhas Inscrições”, você pode acessar todas as suas inscrições (enviadas e não enviadas). Você também pode clicar em “Início” no meu principal para ter acesso ao menu “Minha Conta”.



No exemplo abaixo, é possível ver que o mesmo Login possui tanto inscrição de Pessoa Física, como de Pessoa Jurídica. Também é possível ver as inscrições com status “Enviado” e “Não Enviado”. Se possível, evite deixar inscrições preenchidas de maneira incompleta e não enviadas. No passo 7º é possível verificar como “Remover Inscrição”



## Inscrições

[Inscrever Projeto](#)

#ID	REGULAMENTO	FASE ATUAL	PROPONENTE	PROJETO	STATUS ATUAL
2519352	BAÚ DE HISTÓRIAS	<a href="#">Inscrição</a>	SERVICO SOCIAL DO COMERCIO - SESC AR/SC	teste final	NÃO ENVIADO
2519351	BAÚ DE HISTÓRIAS	<a href="#">Inscrição</a>	SERVICO SOCIAL DO COMERCIO - SESC AR/SC	teste final	NÃO ENVIADO
2519270	REDE DE TEATROS SESC	<a href="#">Inscrição</a>	MARISTELA ALVES DE MEDEIROS	teste	ENVIADO

## OUTRAS DÚVIDAS FREQUENTES

**No meu login, posso cadastrar tanto propostas como Pessoa Física, quando Pessoa Jurídica?**

Sim

**Posso cadastrar mais de uma proposta?**

Sim

**Preciso fazer o cadastro da proposta de uma vez só?**

Não, você pode fazer sua inscrição aos poucos, lembrando de salvar sempre que fizer uma alteração. Ao fazer login, na tela inicial, é possível clicar em “Minhas Inscrições” para listar todos os projetos iniciados. Entre na proposta com status “Não Enviado” para concluir, clique em “Salvar” e só então clique no botão de “Enviar proposta”.

**Enviei a minha proposta, posso alterar?**

Não, após o envio não haverá possibilidade de edição da proposta.

**Fiz cadastro de proposta em 2017 e 2018. Preciso fazer de novo?**

Sim, é preciso inscrever uma nova proposta.

**Esqueci minha senha criada em 2018. Como recupero?**

Caso tenha esquecido a senha, é só ir na área “Acessar Minha Conta”, clicar em “Esqueci minha Senha” e seguir os passos.

**Preciso colocar link (YouTube, Vimeo) da minha apresentação?**

Sim. Para apresentações (música, teatro, dança, circo, contação de histórias) é necessário ter o registro audiovisual do trabalho. Propostas de apresentação **não serão analisadas** caso não haja esse registro.

**Quando sai o resultado da seleção?**

Os resultados da seleção dos projetos Rede de Teatros Sesc, Baú de Histórias e Rede Sesc de Galerias serão divulgados na data provável de **18 de dezembro** no site do Sesc ([www.sesc-sc.com.br](http://www.sesc-sc.com.br)), na área de notícias, editoria de Cultura, e nas redes sociais da Instituição. Os escolhidos deverão aguardar contato via e-mail e telefone para providências de produção.

No caso das oficinas, o Sesc manterá as informações como um banco de dados para uso da equipe de Cultura do Sesc em Santa Catarina em 2020. Neste caso, o Sesc entrará em contato com o proponente caso haja interesse na proposta.

**Esta inscrição é para o Sesc de todo Brasil?**

Não, esta plataforma é somente do Sesc em Santa Catarina.

**Esta inscrição é para projetos que estão em Lei de Incentivo?**

Este banco de dados é para projetos já existentes, para contratação direta pelo Sesc/SC, e **não para captação de recursos**. Caso possua um projeto de circulação já captado através de Lei de Incentivo, e que necessite de espaço para realização, o proponente poderá também inscrever na plataforma, informando o período em que pretende estar em Santa Catarina.

**Aceitam projetos de outros países?**

Caso o grupo já esteja passando pelo Brasil, possua uma produtora brasileira que os represente, bem como visto para trabalho, é possível inscrever projeto deixando claro na apresentação da proposta a(s) data(s) em que o grupo estará disponível.

**Aceitam projetos de todo o Brasil?**

Sim, somente para Oficinas e para o Baú de Histórias. Podem ser de pessoa física ou jurídica (inclusive MEI).

**Existe algum modelo de projeto a ser preenchido?**

A própria plataforma indica quais as informações o Sesc necessita.

**Fiz a inscrição de um projeto e salvei no final conforme a orientação. Quando verifico a lista de inscrições, aparece como não enviado. Por que? O que faço para resolver isso?**

Quando um projeto é salvo, não significa que foi enviado. Esse mecanismo existe justamente para que o proponente não precise preencher tudo de uma só vez. Caso sua proposta já esteja totalmente preenchida, clique em **Salvar** e em seguida em **Enviar Inscrição** no final da tela.